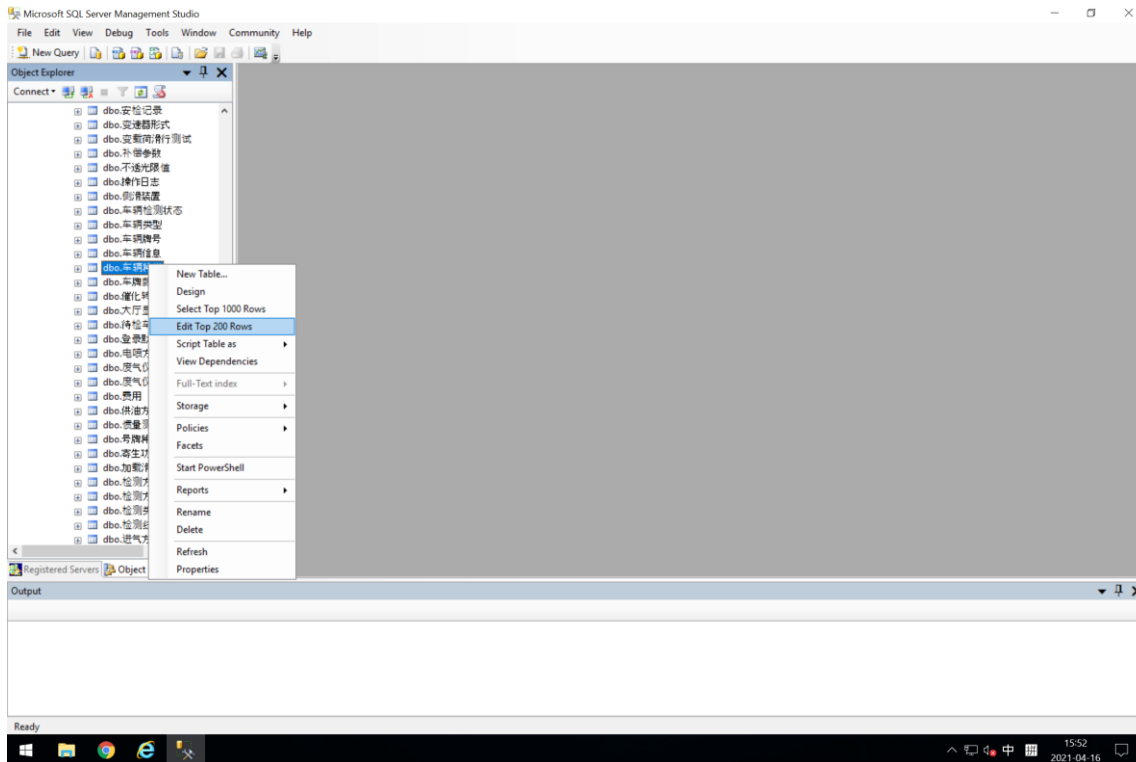
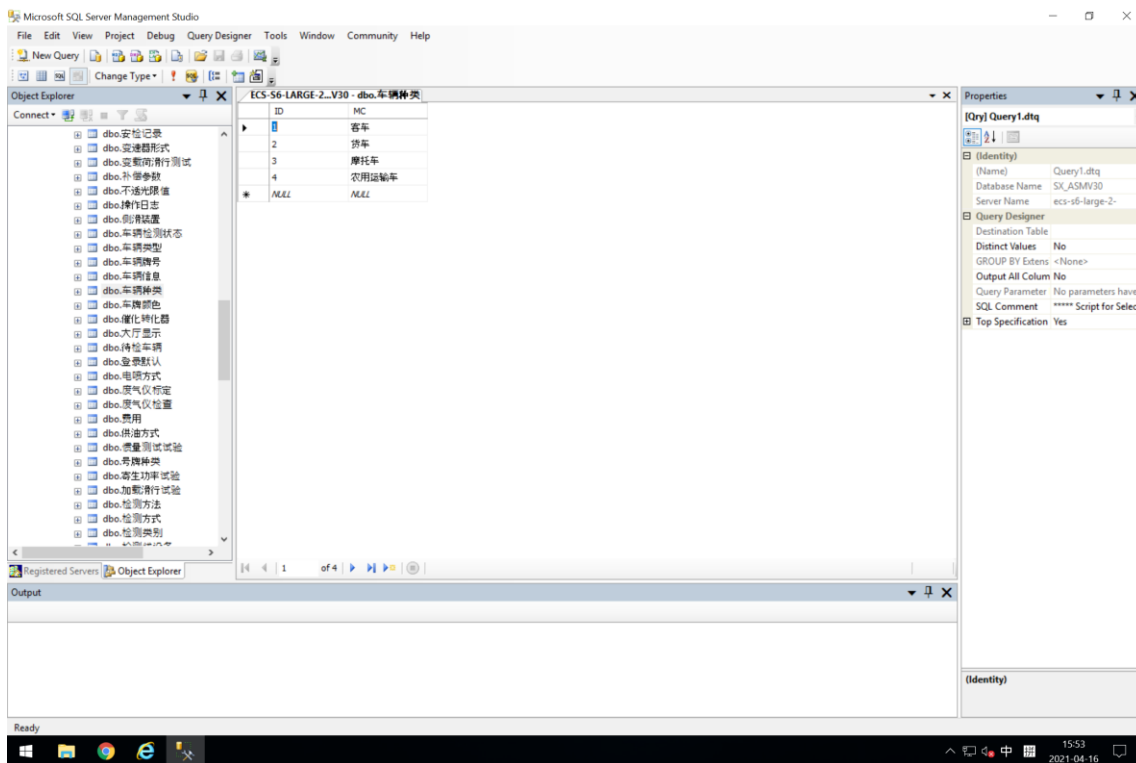


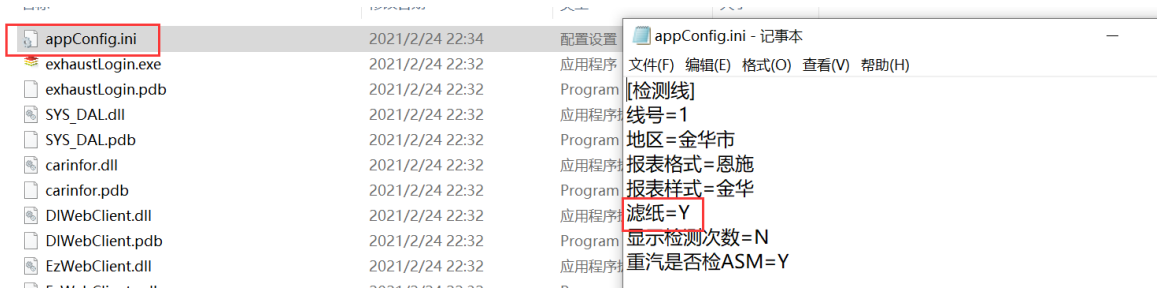
1、打开数据库，找到表-车辆种类，右键点击“编辑所有行”或者“编辑前 200 行”



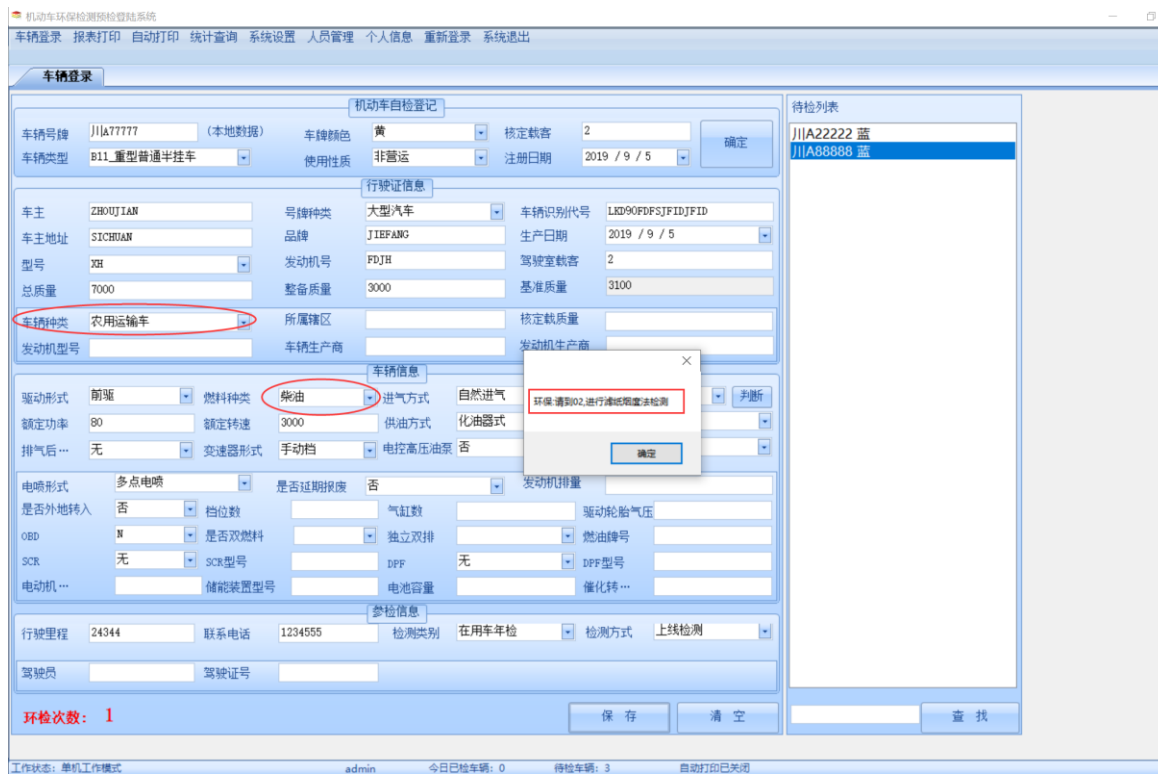
2、打开表的内容后，确认表中是否有“农用运输车”，如果没有则需要手动添加，添加后点击其他行则自动保存，保存后即可关闭数据库



3、进入车辆登录程序所在文件夹，打开配置文件 appconfig.ini，将[检测线]-滤纸 配置为 Y



4、重新打开登录程序，登录车辆种类选择“农用运输车”，燃料种类选择“柴油”



5、如果保存车辆时，出现“该检测站未配置滤纸烟度法检测”，请打开车辆检测-管理维护配置对应检测线的检测方法，配置完成后，重新打开检测登录程序进行登录

车辆登录

机动车自检登记

车辆号牌: 川A77777 (本地数据) 车辆颜色: 黄 核定载客: 2 确定
车辆类型: B11_重型普通半挂车 使用性质: 非营运 注册日期: 2019 / 9 / 5

行驶证信息
车主: ZHOUJIAN 号牌种类: 大型汽车 车辆识别代号: LK090FDSJFIDJFID
车主地址: SICHUAN 品牌: JIEFANG 生产日期: 2019 / 9 / 5
型号: XH 发动机号: PDJH 驾驶室载客: 2
总质量: 7000 整备质量: 3000 基准质量: 3100

车辆种类: 农用运输车 所属辖区: 核定载质量:
发动机型号: 车辆生产商: 发动机生产商:

驱动形式: 前置 燃料种类: 柴油 排放标准: 国V 判断
额定功率: 80 额定转速: 3000 装置: 无侧滑
排气后...: 无 变速器形式: 手动挡 数: 2
电喷形式: 多点电喷 是否延期报废: 否 发动机排量:
是否外地转入: 否 档位数: 气缸数: 驱动轮胎气压:
OBD: N 是否双燃料: 独立双排: 燃油牌号:
SCR: 无 SCR型号: DPF: 无 DPF型号:
电动机...: 储能装置型号: 电池容量: 催化转...

该检测站未配置该车型检测方法, 该车不能参检
确定

参检信息
行驶里程: 24344 联系电话: 1234555 检测类别: 在用车年检 检测方式: 上线检测
驾驶员: 驾驶证号:

环检次数: 1

保存 清空

待检列表

川A22222 蓝
川A88888 蓝

查找